



	Notas	31-dic-2020	31-dic-2019
<b>ACTIVO CORRIENTE</b>			
Efectivo y equivalentes de efectivo	3	193.299.021	568.942.562
Inversiones	4	380.000.000	380.657.611
Deudores	5	3.755.796	2.105.000
Intangibles	6	9.197.436	6.073.562
<b>Total activo corrientes</b>		<b>586.252.253</b>	<b>957.778.735</b>
<b>ACTIVO NO CORRIENTE</b>			
Propiedades, planta y equipo	7	2.541.054.800	2.176.887.162
<b>Total activo no corriente</b>		<b>2.541.054.800</b>	<b>2.176.887.162</b>
<b>TOTAL ACTIVO</b>		<b>3.127.307.053</b>	<b>3.134.665.897</b>
<b>PASIVO CORRIENTE</b>			
Cuentas por pagar	8	17.431.636	33.923.206
Beneficios a empleados	9	7.429.939	7.987.590
<b>Total pasivo corriente</b>		<b>24.861.575</b>	<b>41.910.796</b>
<b>TOTAL PASIVO</b>		<b>24.861.575</b>	<b>41.910.796</b>
<b>PATRIMONIO</b>			
Excedente de capital	10	2.786.040.778	2.777.125.296
Ajuste por conversión a NIIF		306.709.865	306.709.865
Excedente del ejercicio		9.694.835	8.919.940
<b>TOTAL PATRIMONIO</b>		<b>3.102.445.478</b>	<b>3.092.755.101</b>
<b>TOTAL PASIVO Y PATRIMONIO</b>		<b>3.127.307.053</b>	<b>3.134.665.897</b>

Las notas 1 a 14 hacen parte integral de los estados financieros.



**Martha Romero de Camelo**  
Representante Legal




**Luis Francisco Martínez Hernández**  
Contador  
T.P. No. 12346-T  
Ver certificación




**Juan Carlos Morales Correa**  
Revisor Fiscal  
T.P. No. 62.251-T  
Ver mi dictamen adjunto

	NOTAS	Del 1 de enero al 31 de diciembre de	
		2.020	2.019
INGRESOS OPERACIONALES			
Donaciones ordinarias		326.792.000	337.112.854
<b>Total ingresos</b>	11	<b>326.792.000</b>	<b>337.112.854</b>
GASTOS OPERACIONALES	12	334.470.005	380.057.150
<b>(DEFICIT) OPERACIONAL</b>		<b>-7.678.005</b>	<b>-42.944.296</b>
INGRESOS NO OPERACIONALES	13	22.174.540	55.392.153
GASTOS NO OPERACIONALES	14	4.630.699	3.267.308
<b>EXCEDENTE NO OPERACIONAL</b>		<b>9.865.835</b>	<b>9.180.548</b>
IMPUESTO DE RENTA Y COMPLEMENTARIOS		171.000	260.608
<b>EXCEDENTE DEL EJERCICIO</b>		<b>9.694.835</b>	<b>8.919.940</b>

Las notas 1 a 14 hacen parte integral de los estados financieros.



**Martha Romero de Camelo**  
Representante Legal



**Luis Francisco Martínez Hernández**  
Contador  
T.P. No. 12346-T  
Ver certificación



**Juan Carlos Morales Correa**  
Revisor Fiscal  
T.P. No. 62.251-T  
Ver mi dictamen adjunto



Un camino de desenvolvimiento espiritual

CORPORACION CAFH COLOMBIA  
ESTADO DE CAMBIOS EN EL PATRIMONIO

Cifras expresadas en pesos colombianos

	31-dic-2020	31-dic-2019
<b>EXCEDENTE DE CAPITAL</b>		
Inicio al comienzo del año	2.140.454.207	1.896.774.616
Traslado excedentes	8.915.482	880.350.680
Traslado a asignaciones permanentes	-8.919.940	-880.350.680
Utilización asignaciones permanentes	256.671.089	243.679.591
<b>Saldo al final del periodo</b>	<b>2.397.120.838</b>	<b>2.140.454.207</b>
<b>AJUSTE POR CONVERSION A NIIF</b>		
Inicio al comienzo del año	306.709.865	306.709.865
Movimiento del periodo	0	0
<b>Saldo al final del periodo</b>	<b>306.709.865</b>	<b>306.709.865</b>
<b>ASIGNACIONES PERMANENTES</b>		
Inicio al comienzo del año	636.671.089	0
Excedentes 2018	0	880.350.680
Utilización asignaciones permanentes 2018	-256.671.089	-243.679.591
Excedentes 2019	8.919.940	0
<b>Saldo al final del periodo</b>	<b>388.919.939</b>	<b>636.671.089</b>
<b>EXCEDENTE (DÉFICIT) DEL EJERCICIO</b>		
Inicio al comienzo del año	8.919.940	880.350.680
Traslado a excedente de capital	-8.919.940	-880.350.680
Excedente (Déficit) del ejercicio	9.694.835	8.919.940
<b>Saldo al final del periodo</b>	<b>9.694.835</b>	<b>8.919.940</b>
<b>TOTAL DEL PATRIMONIO</b>	<b>3.102.445.478</b>	<b>3.092.755.101</b>

**Martha Romero de Camelo**  
Representante Legal

**Luis Francisco Martínez Hernández**  
Contador  
T.P. No. 12346-T  
Ver certificación

**Juan Carlos Morales Correa**  
Revisor Fiscal  
T.P. No. 62.251-T  
Ver mi dictamen adjunto



Un camino de desenvolvimiento espiritual

**CORPORACION CAFH COLOMBIA**  
**ESTADO DE FLUJOS DE EFECTIVO**

Cifras expresadas en pesos colombianos

	31-dic-20	31-dic-19
<b>Actividades de Operación</b>		
Excedente (Deficit) del período	9.694.835	8.919.940
<b>Partidas que no afectan el efectivo</b>		
Depreciación	41.903.294	42.490.386
Amortización seguros	9.473.638	9.080.768
Estimación prestaciones sociales	8.548.586	7.987.590
Provisión impuesto de renta	171.000	260.608
<b>Efectivo Generado en operación</b>	<b>69.791.353</b>	<b>68.739.292</b>
Cuentas por cobrar	-1.821.796	-490.609
Intangibles	-12.597.512	-9.110.342
Cuentas por pagar	-16.491.570	2.052.943
Beneficios a empleados	-9.106.237	-8.504.987
<b>Flujo de efectivo neto en actividades de operación</b>	<b>29.774.238</b>	<b>52.686.298</b>
<b>Actividades de inversión</b>		
Construcciones en curso	- 15.810.736	-243.679.591
Propiedad, planta y equipo	- 390.260.196	-1.799.000
Incremento certificados de depósito a término	0	-80.035.111
Ajuste excedentes acumulados	-4.458	0
<b>Flujo de efectivo neto en actividades de inversión</b>	<b>-406.075.390</b>	<b>-325.513.702</b>
<b>Actividades de financiación</b>		
Disminución en inversiones mayores a 90 días	657.611	0
<b>Flujo de efectivo neto en actividades de financiación</b>	<b>657.611</b>	<b>0</b>
<b>Aumento en efectivo</b>	<b>-375.643.541</b>	<b>-272.827.404</b>
Efectivo al inicio del año	568.942.562	841.769.966
<b>Efectivo al final de año</b>	<b>193.299.021</b>	<b>568.942.562</b>

**Martha Romero de Camelo**  
Representante Legal

**Luis Francisco Martínez Hernandez**  
Contador  
T.P. No. 12346-T  
Ver certificación

**Juan Carlos Morales Correa**  
Revisor Fiscal  
T.P. No. 62.251-T  
Ver mi dictamen adjunto

CORPORACION CAFH COLOMBIA, es una entidad sin ánimo de lucro, con personería jurídica No. 0055 de Enero 20 de 1970 otorgada por el Ministerio de Justicia y del Derecho de la época y está inscrita en la Camara de Comercio de Bogotá, bajo el numero S0006116 desde septiembre 22 de 1997.

En virtud de la ley 1819 de 1016 y el decreto 2150 de 2017 la Corporación Cafh Colombia pertenece para efectos tributarios el Regimen Tributario Especial, por lo cual está obligada al cumplimiento de los requisitos establecidos en las normas citadas.

## 2. POLITICAS DE CONTABILIDAD

Los estados financieros se presentan según las normas de información financiera bajo NIIF Pymes, contenidas en el decreto 3022 de 2013 y realizando una declaración explícita y sin reservas del cumplimiento de las mismas, las cuales serán aplicadas de manera uniforme.

### Frecuencia de la información

La Corporación presentará y difundirá un juego completo de estados financieros una vez al año, con corte al 31 de diciembre.

### Unidad en la presentación

La Corporación mantendrá la presentación y clasificación de las partidas en los estados financieros de un periodo a otro, a menos que, un cambio proporcione información mas fiables y relevante. En tal caso se informará en una nota las causas del cambio.

### Información comparativa

La corporación revelará información comparativa respecto del periodo comparable anterior para todos los montos presentados en los estados financieros del periodo corriente. Los activos y pasivos se presentarán y revelarán en corrientes y no corrientes.

3. EFECTIVO Y EQUIVALENTES DE EFECTIVO	31-dic-20	31-dic-19
Caja	5.672.397	6.972.397
Bancos - cuentas corriente	37.289.511	53.239.779
Bancos - cuentas de ahorro	37.413.305	73.563.129
<b>Inversiones a corto plazo</b>		
Fiduciaria	62.923.807	435.167.256
Inversión virtual	50.000.000	0
	<b>193.299.021</b>	<b>568.942.562</b>

Entidad financiera	No. Inversión	Tasa EF	Fecha		Plazo	Valor Nominal
			Constitución	Vencimiento		
Bancolombia	397472	1.75%	30-nov-20	30-ene-21	60 días	50.000.000
<b>Total Inversiones</b>						<b>50.000.000</b>

El efectivo y equivalentes de efectivo está representado por los dineros en efectivo, los depositos en cuentas bancarias y de ahorro y las inversiones a corto plazo en Fiduciaria Bancolombia.

Los equivalentes de efectivo corresponden a inversiones a corto plazo, de liquidez inmediata, con riesgo poco significativo de cambio en sus valores y que se tienen para cumplir pagos a corto plazo.

4. INVERSIONES	31-dic-20	31-dic-19
Inversión virtual Bancolombia	380.000.000	380.657.611
	<b>380.000.000</b>	<b>380.657.611</b>

Entidad financiera	No. Inversión	Tasa EF	Fecha		Plazo	Valor Nominal
			Constitución	Vencimiento		
Bancolombia	397408	2,129%	30-nov-20	30-may-21	180 días	380.000.000
<b>Total Inversiones</b>						<b>380.000.000</b>

La inversión por valor de \$380.000.000 se constituyó en virtud del mandato de asamblea realizada el 22 de marzo de 2019, según consta en el acta correspondiente, con el objeto de reservar estos recursos para el proyecto de ampliación de la casa de retiro de Guarne y adecuaciones de la Sede Bogotá.

5. DEUDORES	31-dic-20	31-dic-19
Cuentas corrientes comerciales	2.704.226	0
Depósitos	0	1.334.000
Anticipos de impuestos y saldos a favor de impuestos	947.545	771.000
Deudores varios	104.025	0
	<b>3.755.796</b>	<b>2.105.000</b>

Cuando no se tenga certeza de recuperar una cuenta por cobrar, se debe establecer una provisión que muestre la disminución de la respectiva cuenta por cobrar, previo concepto jurídico que así lo determine.

Las cuentas corrientes comerciales por \$2.704.226 corresponden a la diferencia entre el aporte que realiza la Corporación a Cafh Order y la donación que estos realizaron para la obra de Cristales.

Los anticipos y saldos a favor de impuestos corresponden a :

Saldo a favor declaración de ingresos y patrimonio 2019	775.000
Retenciones en la fuente practicadas en 2020	343.545
Estimación impuesto de renta 2020	-171.000
	<b>947.545</b>

6. INTANGIBLES	31-dic-20	31-dic-19
Gastos pagados por anticipado - seguros	9.197.436	6.073.562
	<b>9.197.436</b>	<b>6.073.562</b>

Los gastos pagados por anticipado cumplen los requerimientos para ser reconocidos como activos, y corresponden a gastos de un periodo siguiente que serán recuperados en casos en los cuales no se cumplan las causas que lo motivaron, como es el caso presente que hace referencia a los seguros.

El valor presentado corresponde al saldo pendiente por amortizar a la fecha de corte de las pólizas que se detallan a continuación:

Entidad Aseguradora	Póliza No.	Ramo	Vigencia		Valor Prima
			Desde	hasta	
Liberty Seguros S.A.	423984	Protección empresarial	30-oct-20	30-oct-21	10.441.424
	424028	Protección empresarial			596.520
<b>TOTAL PRIMA</b>					<b>11.037.944</b>

#### 7. PROPIEDADES PLANTA Y EQUIPOS

31-dic-20

31-dic-19

Terrenos	200.822.347	200.822.347
Construcciones en curso	15.810.736	243.679.591
Construcciones y edificaciones	2.552.092.859	1.919.052.072
Equipo de oficina	26.843.728	28.642.728
Equipo de cómputo y comunicación	5.381.400	2.683.400
	<b>2.800.951.070</b>	<b>2.394.880.138</b>

#### Depreciación acumulada

Construcciones y edificaciones	-230.226.972	-191.845.944
Muebles y enseres	-14.388.506	-12.882.758
Equipo de oficina	-10.350.642	-10.131.624
Equipo de cómputo y comunicación	-4.930.150	-3.132.650
	<b>-259.896.270</b>	<b>-217.992.976</b>
	<b>2.541.054.800</b>	<b>2.176.887.162</b>

#### Activos Fijos

Contabilizados al costo. La depreciación se calcula sobre el costo, por el método de línea recta, será un gastos durante el tiempo de su vida útil utilizando los siguientes estimativos:

Construcciones y Edificaciones	50 años
Muebles y enseres	7 años
Equipo de Oficina	5 años
Equipo de Cómputo	2 años

Se reconocerá como activo la compra de bienes o donaciones recibidas en especies que reúnan las condiciones para ser clasificados como tal y que su valor supere los tres (3) salarios mínimos legales mensuales vigentes a la fecha de su adquisición.

La vida útil de los activos se determinó con base en los siguientes factores:

Utilización prevista del activo.

Desgaste físico esperado.

Obsolescencia técnica o comercial.

Límites legales o restricciones sobre el uso del activo.

En la actualidad existe un contrato de comodato suscrito entre URBACAM y CAFH, firmado el día 20 de noviembre de 2018, para el uso gratuito del primer piso de la casa ubicada en la carrera 35 No 3-27 Barrio San Fernando Viejo de la ciudad de Cali, por un término de tres (3) años y las siguientes condiciones: Reparaciones locativas necesarias, servicios públicos y una tercera parte del valor total del predial por cuenta de CAFH.

<b>8. CUENTAS POR PAGAR</b>	<b>31-dic-20</b>	<b>31-dic-19</b>
Cuentas corrientes comerciales	6.075.060	14.552.306
Costos y gastos por pagar	9.002.576	13.075.000
Retención en la fuente	156.000	4.040.000
Retenciones y aportes de nómina	1.273.500	1.384.100
Acreedores varios	924.500	871.800
	<b><u>17.431.636</u></b>	<b><u>33.923.206</u></b>

Se reconocen en los estados financieros solo cuando cumplen las condiciones mencionadas en la definición de pasivos. Se midiran a su costo histórico. Cuando haya lugar, se debe efectuar la causación de intereses en forma periódica, registrándolos en el estado de resultados y afectando las correspondientes cuentas del estado de situación financiera.

<b>9. BENEFICIOS A EMPLEADOS</b>	<b>31-dic-20</b>	<b>31-dic-19</b>
Cesantias Consolidadas	5.748.032	5.933.764
Interes sobre Cesantias	689.766	712.053
Vacaciones	992.141	1.341.773
	<b><u>7.429.939</u></b>	<b><u>7.987.590</u></b>

Está conformados por las obligaciones a favor de los empleados de la Corporación y conforme a lo establecido por la ley.

<b>10. PATRIMONIO</b>	<b>31-dic-20</b>	<b>31-dic-19</b>
Excedente de capital	2.397.120.838	2.140.454.207
Asignaciones permanentes	388.919.939	636.671.089
<b>Total excedente de capital</b>	<b><u>2.786.040.778</u></b>	<b><u>2.777.125.296</u></b>
Efecto conversion NIIF	<b>306.709.865</b>	<b>306.709.865</b>

El siguiente es el detalle de la utilización de las asignaciones permanentes correspondientes al año 2018 y 2019:

Concepto	La Aguacatala	Los Cristales	Guarne y Bogotá	CDT	Total
Excedente 2018	120.350.680,00	380.000.000,00	380.000.000,00	0,00	880.350.680,00
Ejecutado 2019	57.719.685,00	185.959.906,00	0,00	0,00	243.679.591,00
Excedente 2019	0,00	0,00	0,00	8.919.939,69	8.919.939,69
Ejecutado 2020	62.630.995,00	194.040.094,00			256.671.089,00
<b>Por ejecutar</b>	<b>0,00</b>	<b>0,00</b>	<b>380.000.000,00</b>	<b>8.919.939,69</b>	<b>388.919.939,69</b>



Cifras expresadas en pesos colombianos

11. INGRESOS OPERACIONALES	31-dic-20	31-dic-19
<b>Ingresos por donaciones ordinarias y extraordinarias</b>		
Bogota	95.498.000	107.344.250
Sur Occidente	70.872.000	80.275.700
Antioquia	128.090.000	115.927.904
Popayán	18.670.000	18.815.000
Pereira	13.662.000	14.750.000
	<b>326.792.000</b>	<b>337.112.854</b>

Corresponde a las donaciones consignadas en cuentas bancarias de ahorro. No existen donaciones recibidas en especie. Los ingresos se registran con base en el sistema de causación.

12. GASTOS OPERACIONALES	31-dic-20	31-dic-19
Gastos de personal	107.809.775	107.124.533
Honorarios	42.836.352	40.961.200
Impuestos	31.044.681	37.151.790
Arrendamientos	28.841.789	45.605.140
Contribuciones y afiliaciones	0	15.312.470
Seguros	9.473.638	9.080.768
Servicios	39.114.390	37.733.583
Legales	1.941.440	2.597.845
Adecuaciones e instalaciones	693.449	14.087.941
Gastos de viaje	2.843.123	8.782.284
Depreciaciones	41.903.294	42.490.386
Diversos	(1) 27.968.074	(2) 19.129.210
	<b>334.470.005</b>	<b>380.057.150</b>
Gastos de representación	2.976.414	730.000
Elementos de aseo y cafetería	4.479.318	6.828.780
Utiles y papelería	700.668	4.337.704
Combustibles y lubricantes	1.190.037	1.426.599
Atributos	14.946.583	1.280.881
Alimentos para perros	1.392.853	1.605.596
Recarga extintores	359.450	187.410
Correo, portes y telegramas	477.100	661.800
Transportes, fletes y acarreos	1.181.105	1.617.300
Otros gastos	264.546	453.140
	(1) <b>27.968.074</b>	(2) <b>19.129.210</b>

Los gastos ocasionados corresponden a los necesarios para el desarrollo normal de sus actividades. El pago de los arrendamientos están soportados en los contratos firmados. La Corporación cumple con los pagos de aportes parafiscales oportunamente.

#### 13. INGRESOS NO OPERACIONALES

Financieros	19.299.077	43.664.123
Recuperaciones	0 (3)	8.672.524
Indemnizaciones - incapacidades	0	3.046.086
Diversos	2.875.463	9.420
	<u>22.174.540</u>	<u>55.392.153</u>

Los ingresos financieros corresponden a intereses recibidos por los depósitos en cuentas de ahorro, Fiduciaria Bancolombia y CDTs.

(3) Las recuperaciones corresponden a:

Reintegro USD 80 Ecuador	0	247.524
Aportes Tabla Madre	2.704.226	7.875.000
Anticipo contrato de asesoría adecuación inmueble 2018	0	550.000
Ajuste al peso - aprovechamientos	171.237	0
	<u>2.875.463</u> (3)	<u>8.672.524</u>

Los gastos diversos corresponden a aprovechamientos, por diferencias en pagos realizados y el valor del pago efectivo. Igualmente por recuperación de gastos.

#### 14. GASTOS NO OPERACIONALES

	31-dic-20	31-dic-19
Financieros	2.800.535	3.202.308
Penalidad - entrega inmuebles en arrendamiento	1.693.664	0
Gravamen a los movimientos financieros	136.500	65.000
	<u>4.630.699</u>	<u>3.267.308</u>